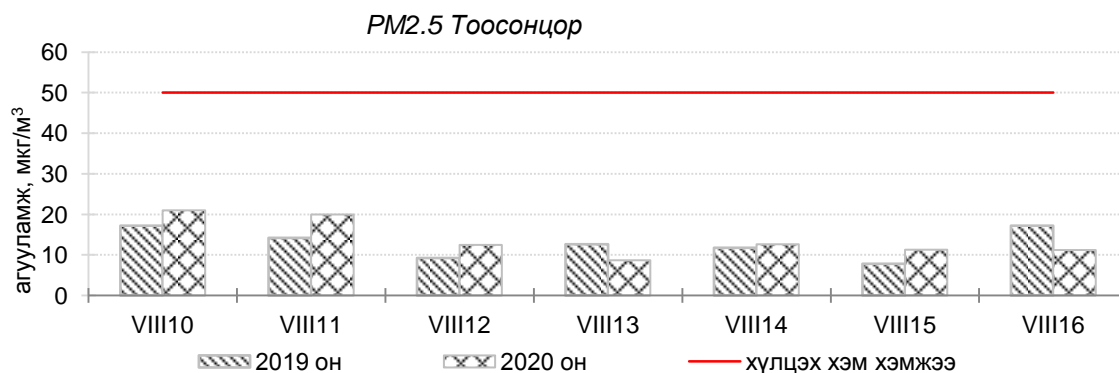
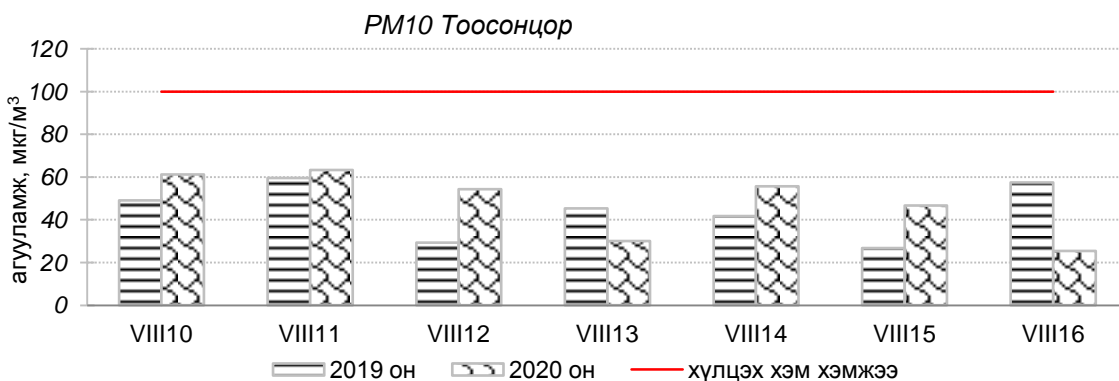
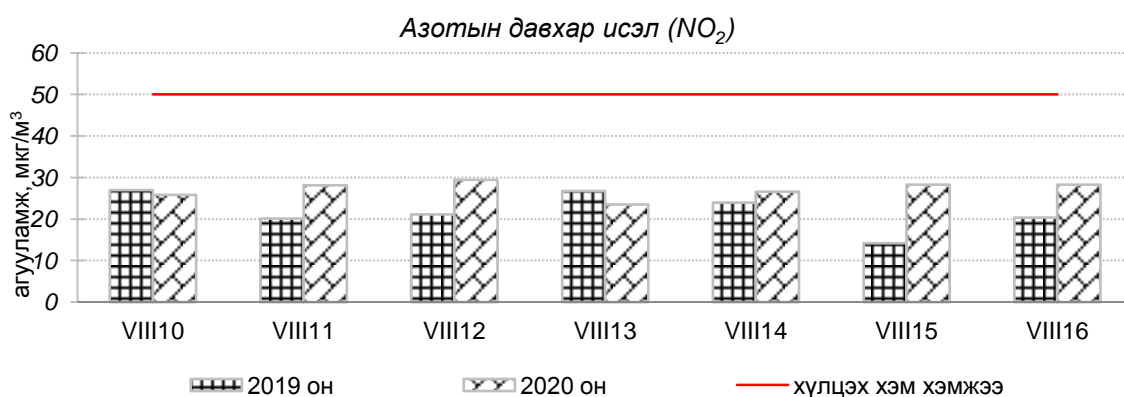
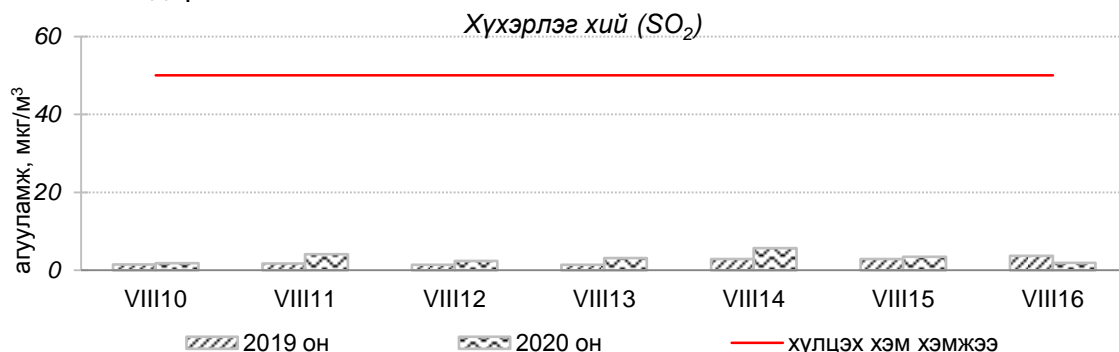


Улаанбаатар хотын агаарын чанарын өнгөрсөн 7 хоногийн мэдээ  
/2020 оны 8-р сарын 10-16-ны өдөр/

Улаанбаатар хотын агаарт түгээмэл бохирдуулах бодис хүхэрлэг хий /SO<sub>2</sub>/, азотын давхар исэл /NO<sub>2</sub>/, тоосонцор /PM10, PM2.5/, нүүрстөрөгчийн дутуу исэл /CO/, озон /O<sub>3</sub>/-ны агууламжийг тодорхойллоо.



Улаанбаатар хотын өнгөрсөн 7 хоногийн агаарын чанар, 2020 оны 8-р сарын 10-16-ны өдөр  
/2019 оны мөн үетэй харьцуулснаар/

№	Бохирдуулах бодисын нэр	MNS 4585:2016	7 хоногийн дундаж агууламж, мкг/м <sup>3</sup>		24 цагийн дунджаар хамгийн их агууламж, мкг/м <sup>3</sup>		Стандартаас давсан тохиолдлын тоо, хувиар		Стандартаас давсан, хамгийн их агууламж илэрсэн харуул
		Хүлцэх хэм хэмжээ мкг/м <sup>3</sup>	2019 он	2020 он	2019 он	2020 он	2019 он	2020 он	
1	Хүхэрлэг хий (SO <sub>2</sub> )	50	2	3↔	15	12↔	0%	0%	Давсан тохиолдол байхгүй
2	Азотын давхар исэл (NO <sub>2</sub> )	50	22	27↔	50	81↑	0%	13%↑	8-р сарын 12-ны өдөр Баруун 4 зам орчим АЧС-аас 1.6 дахин их
3	PM10 Тоосонцор	100	44	48↔	100	112↑	0%	3%↔	8-р сарын 10-ны өдөр 100-н айл орчим АЧС-аас 1.1 дахин их
4	PM2.5 Тоосонцор	50	13	14↔	28	26↔	0%	0%	Давсан тохиолдол байхгүй
5	Нүүрстөрөгчийн дутуу исэл (CO)	10000	657	1203↑	3387	2288↓	0%	0%	Давсан тохиолдол байхгүй
6	Озон (O <sub>3</sub> )	100	21	27↑	51	86↑	0%	0%	Давсан тохиолдол байхгүй

\* ↓ бага; ↑ их; ↔ ойролцоо түвшинд /±5%./

Улаанбаатар хотын өнгөрсөн 7 хоногийн цаг агаар, 2020 оны 8-р сарын 10-16-ны өдөр  
/2019 оны мөн үетэй харьцуулснаар/

№	Цаг агаарын үзүүлэлт	2019 он	2020 он	Тайлбар
1.	Дундаж температур, °C	15.1 °C	16.7 °C	1.6 °C-аар их
2.	Салхины дундаж хурд, м/с	2.0 м/с	0.6 м/с	1.4 м/с-ээр бага
3.	Хур тунадасны хэмжээ, мм	20.8 мм	33.7 мм	33.7 мм хур тунадастай

Улаанбаатар хотын агаарын чанарын индексийн мэдээ  
/2020 оны 8-р сарын 10-16-ны өдөр /

	Гэр хороолол орчим						Орон сууцны хороолол	Автозам орчим		Үйлдвэрийн бүс		Алслагдмал бүс	Индексийн тоон үзүүлэлт	Агаарын чанар
	1-р хороолол	100 айл	Толгойт	Нисэх	Зурагт	Баянхошуу		13-р хороолол	Баруун 4 зам	Амгалан	Цахилгаан станц			
2020.08.10	-	PM10				-		NO <sub>2</sub>					0-50	Цэвэр
2020.08.11	-					-		NO <sub>2</sub>					51-100	Хэвийн
2020.08.12	-					-		NO <sub>2</sub>					101-200	Бага бохирдолтой
2020.08.13						-		NO <sub>2</sub>					201-300	Бохирдолтой
2020.08.14						-		NO <sub>2</sub>		PM10			301-400	Их бохирдолтой
2020.08.15						-		NO <sub>2</sub>					401-500	Маш их бохирдолтой
2020.08.16						-		NO <sub>2</sub>						

Өнгөрсөн 7 хоногийн агаарын чанарын хяналт шинжилгээний дүнгээр Баруун 4 зам орчим “Бага бохирдолтой” түвшинд бусад цэгүүдэд агаарын чанар хэвийн байна.

**ЦАГ УУР, ОРЧНЫ ШИНЖИЛГЭЭНИЙ ГАЗАР  
ОРЧНЫ ШИНЖИЛГЭЭНИЙ ХЭЛТЭС**